


Opération de maintenance

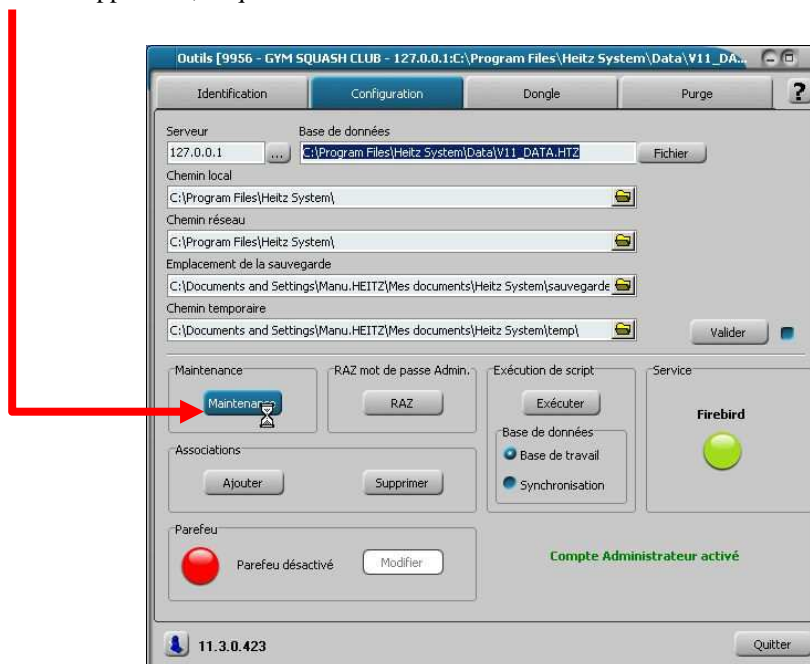
Cette opération ne s'effectue que sur le serveur après avoir vérifié que tous les logiciels Heitz de tous les postes soient éteints.

SUR LE SERVEUR FAIRE UNE SAUVEGARDE REDEMARREZ L'ORDINATEUR.

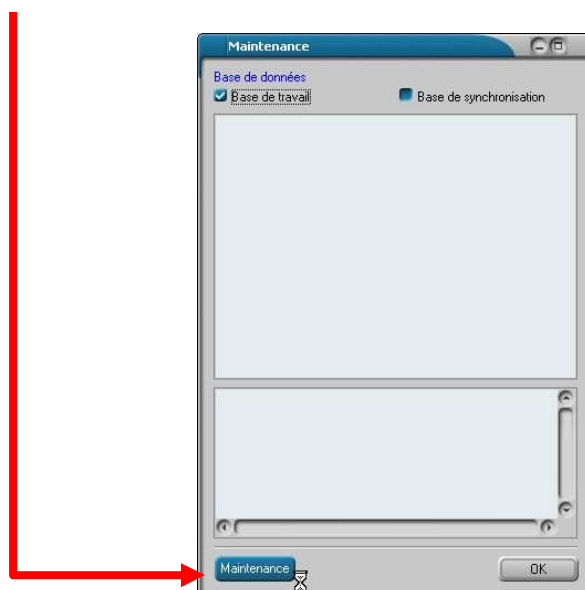
- 1) Lancez le logiciel *Outils* disponible dans le Menu V11



- 2) Saisissez votre code administrateur dans *Identification* puis cliquez sur le bouton *Activer*.
- 3) La fenêtre suivante va apparaître, cliquez sur le bouton *Maintenance*.

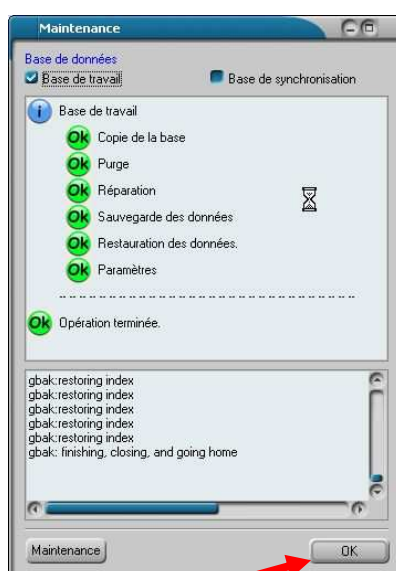


4) Cliquez sur le bouton *Maintenance*.



Patiencez le temps de la maintenance.

Le temps varie en fonction de la taille de la base de données et de la vitesse de l'ordinateur ; cela peut durer jusqu'à 1 heure.



5) Après le message de fin, cliquez sur le bouton *Ok* et de retour sur la fenêtre précédente cliquez sur le bouton *Quitter*.

Vous devez effectuer cette opération une fois par semaine, ainsi que chaque fois que vous rencontrez des messages d'erreur ou que votre base devient trop lente.